
















### 1. Se connecter à Cabanga

Si vous désirez vous connecter pour la première fois à l'application, si vous avez oublié votre mot de passe, ou s'il ne fonctionne plus, la procédure est identique :


1. Ouvrez la page suivante dans un navigateur web <https://app.cabanga.be>
2. Cliquez sur 'Mot de passe oublié' ou sur 'Première connexion à Cabanga ?' (cela revient au même)
3. Entrez votre adresse email (celle que vous avez fournie à l'inscription de votre enfant, Cabanga vérifie que l'adresse mail est connue à l'école)
4. Cliquez sur 'Soumettre'
5. Consultez votre messagerie et ouvrez l'email que vous venez de recevoir
6. Cliquez sur le lien reçu
7. Définissez votre mot de passe personnel
8. Vous êtes connecté à l'application

En cas de difficulté, vous pouvez consulter la vidéo suivante :  
<https://www.youtube.com/watch?v=kwjNXQbOPgM&t=3s>.

Voici le menu auquel vous avez accès.

 Accueil	 Arrivées tardives
 Bulletins	 Retours anticipés
 Evaluations	 Exclusions
 Parcours qualifiant	 Retenues
 Suivi pédagogique	 Agenda
 Absences	 JDC
 Réunion de parents	 Documents
 Remarques	

## 2. Bulletin

 Bulletins ^

Consulter

Télécharger

Décision de fin d'année

Vous pouvez consulter le bulletin de votre enfant sur Cabanga au moment où le bulletin papier vous est remis, et pendant les quelques jours suivants.

Télécharger : cette option vous permet de télécharger la version pdf du bulletin reçu, ainsi que tous les bulletins précédents de votre enfant, bulletins émis par cette école bien sûr.

Décision de fin d'année : vous permet de savoir, en fin d'année, après les conseils de classe si votre enfant a réussi ou non.

## 3. Evaluations

**Evaluations**

Enfant  
Guiot Eléonore

Cours  
Questions économiques...

Période

Date	Code	Titre	
20/10/2023	Part 2	Questions économiques, juridiques et sociales (Participation en octobre)	Form.
12/10/2023	Eval 4	Questions économiques, juridiques et sociales (L'organisation économique de la société)	Cert.
05/10/2023	Eval 3	Questions économiques, juridiques et sociales (L'organisation économique de la société)	Cert.
28/09/2023	Part 1	Questions économiques, juridiques et sociales (Participation au cours)	Form.

Vous avez la possibilité de visualiser toutes les évaluations de votre enfant depuis le début de l'année. Cette liste peut s'avérer assez longue

après plusieurs mois d'utilisation. Il est désormais possible de filtrer la liste par cours et/ou par période. Cert. veut dire qu'il s'agit d'une évaluation sommative, Form. Signifie qu'il s'agit d'une évaluation formative. Si vous avez plusieurs enfants, vous passez d'un enfant à l'autre via le premier menu.

En cliquant sur une évaluation, vous aurez accès au détail : la répartition des points par compétence, et une éventuelle remarque si le professeur a fait un commentaire par rapport aux résultats de l'interro.

Date	Code	Titre	Notes
13/11/2023	EGCM	Formation historique et géographique (Exercice évalué.Carte du monde (Appliquer))	Form. 10 /10

Situer dans le temps et un thème dans l'espace

10/10

## 4. Suivi pédagogique

Dans ce menu, si vous avez remis des documents officiels et récents concernant des troubles de l'apprentissage pour votre enfant, vous verrez le résumé de ces documents, qui est disponible pour les professeurs de votre enfant.

## 5. Absences

 Absences

Liste

Justifications

Dans ce menu, vous avez la liste des absences de votre enfant. Vous pouvez également savoir si l'absence est justifiée ou non. Par défaut, une absence enregistrée est injustifiée, et lors de la production du justificatif, l'éducateur de votre enfant mettra ce statut à jour.

## 6. Réunion de parents

Réunion de parents

Enfant  
Guiot Eléonore

Enseignants

Date

Heure

Élève

Dans ce menu, vous pouvez demander à un enseignant une rencontre pour la réunion de parents. Deux réunions de parents sont prévues en soirée, une après le premier bulletin, et une après le deuxième bulletin. La troisième réunion de fin d'année se déroule en matinée. Vous choisissez le professeur de votre enfant que vous souhaitez rencontrer, et vous verrez les plages horaires encore disponibles :

Réunion de parents



Enfant  
Guiot Eléonore

Enseignants  
Cabanga Professeur ...

Date

Heure

Élève

21/11/2023	16:00	
21/11/2023	16:10	
21/11/2023	16:20	
21/11/2023	16:30	

Vous choisissez la plage horaire qui vous convient :

Réunion de parents


Enfant  
Guiot Eléonore

Enseignants  
Cabanga Professeur ...

Date

Heure

Élève

21/11/2023	16:00	Guiot Eléonore	
------------	-------	----------------	---

Vous recevrez un mail de confirmation de RDV, et l'enseignant sélectionné sera également averti.

## 7. Remarques

Remarques

Enfant  
Guiot Eléonore

Date ↑

Heure

Auteur

Type

Remarque

Vue par  
les  
parents

Lorsqu'un enseignant fait une remarque à votre enfant, vous en recevez une copie par mail ET/OU par SMS, mais elle se retrouve également dans l'application Cabanga, dans le menu remarques. Si vous souhaitez que l'enseignant soit prévenu que vous avez pris connaissance de

la remarque, il vous faut cliquer sur la remarque dans ce menu, lire le mail ou le SMS ne permet pas à Cabanga de savoir que vous avez pris connaissance de la remarque et donc de la marquer comme « lue » dans l'application.

## 8. Arrivée tardives et départs anticipés

Arrivées tardives				Départs anticipés			
Enfant Guiot Eléonore				Enfant Guiot Eléonore			
Date	Heure	Auteur	Motif	Dates	Heure	Auteur	Motif

Ces deux menus vous permettent de savoir si votre enfant est arrivé en retard ou s'il est parti plus tôt.

## 9. Arrivée tardives et départs anticipés

Exclusions			
Enfant Guiot Eléonore			
Date	Heure	Auteur	Motif

Ce menu vous permet de savoir si votre enfant a fait l'objet d'une exclusion

## 10. Retenues

Retenues						
Enfant Guiot Eléonore						
Date de création	Motif	Responsable	Travail à effectuer	Date de la retenue	Prestée	

## 11. Journal de Classe

Journal de classe					
Enfant Guiot Eléonore					
<span>&lt;</span> <span style="border: 1px solid black; padding: 2px 10px;">Aujourd'hui</span> <span>&gt;</span>					
	13/11/2023	14/11/2023	15/11/2023	16/11/2023	17/11/2023
1ere h	<b>Exercices pratiques : secrétariat</b> gestion des mails Communication dans les classes pour la foire virtuelle Réalisation des cartes de visites	<b>Questions économiques, juridiques et sociales</b> Rappel : le fonctionnement de la caisse ONSS + constat et analyse (articles de presse)	<b>Exercices pratiques : secrétariat</b> Préparation foire régionale: Plastifier le planning Passage dans les classes Nouvelle publicité sur la foire pour mettre dans les couloirs	<b>anglais ( Langue Moderne I) (2 h)</b> Vocabulary test Speaking : giving and receiving a phone call	<b>Exercices pratiques : secrétariat</b> Foire entre 5QTB-6QTB pour se préparer à la foire régionale

Ce menu est sans doute l'un des plus importants. Votre enfant, à partir de la 3<sup>ème</sup> secondaire doit impérativement le consulter TOUS LES JOURS au retour de l'école. Pour connaître le travail à réaliser.

Ce qui est en zone grise est à réaliser en travail à domicile. Avec les flèches à gauche et à droite, vous pouvez aller en arrière dans le temps (gauche) ou en avant (droite). Avec un ordinateur, vous avez accès à une semaine complète. Avec un GSM, vous avez un jour à la fois.